



**MOTORES ASPIRADOR Y
MOTOVIBRADORES**

ÍNDICE

Motores Aspirador



Motores Aspirador ---- 3-4

Motovibradores



Serie VBM ----- 5



Serie BM ----- 5-6



Serie BMCC ----- 5



Serie BMI ----- 6

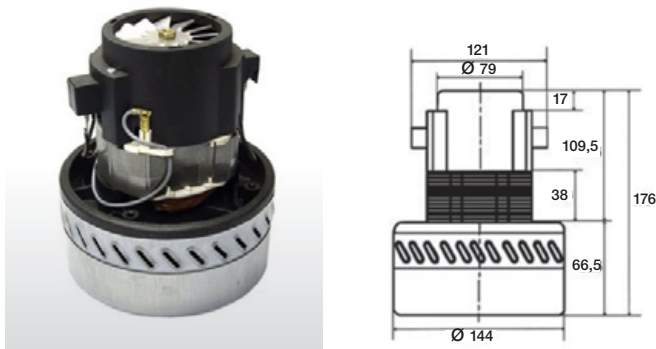


Serie BG ----- 6

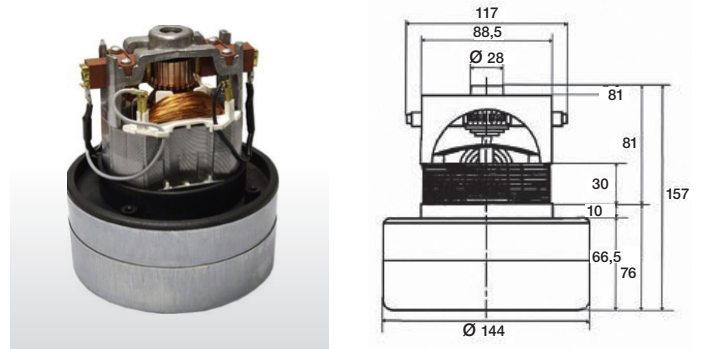
Motores Aspirador

Motores monofásicos 240V 50/60Hz
 Construidos conforme a la norma CE
 Aislamiento clase B grado II

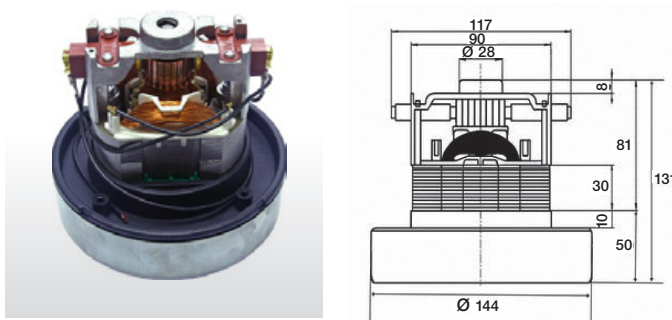
Referencia	Potencia	Voltaje
49080	800Wts	240V
49081	1000Wts	240V
49082	1200Wts	240V
49618	1200Wts	24V



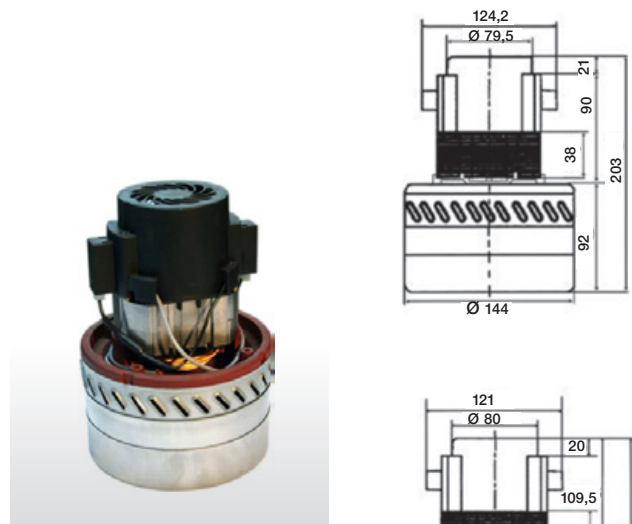
Referencia	Potencia	Voltaje
49079	1100Wts	240V



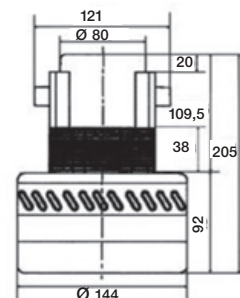
Referencia	Potencia	Voltaje
49070	1100Wts	240V



Referencia	Potencia	Voltaje
49072	1400Wts	240V
49615	1300Wts	240V

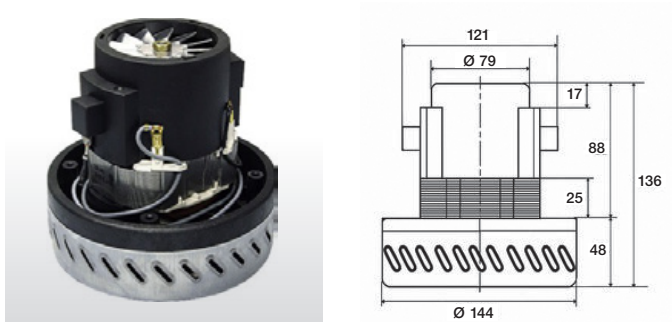


Accesorios para Motores Aspirador

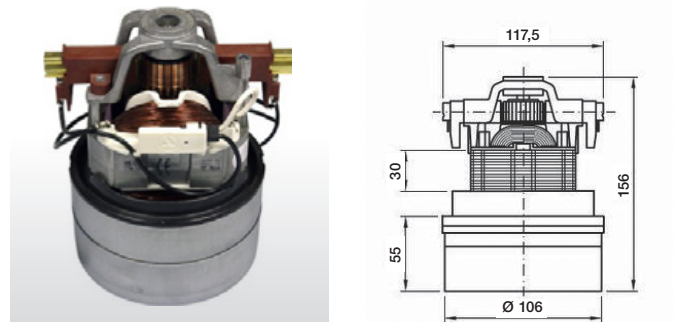


Motores Aspirador

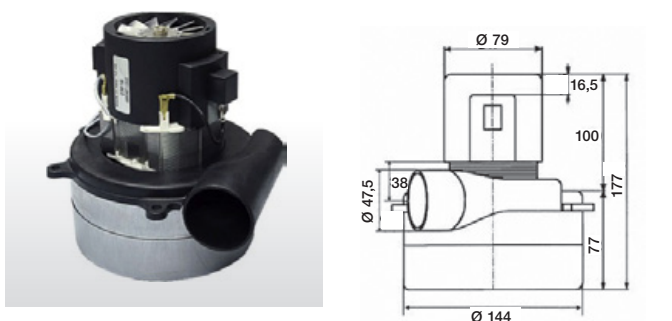
Referencia	Potencia	Voltaje
49616	1200Wts	240V



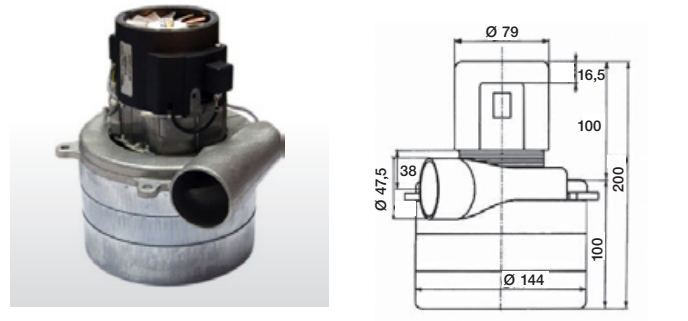
Referencia	Potencia	Voltaje
49075	900Wts	240V




Referencia	Potencia	Voltaje
49083	1100Wts	240V
49077	1100Wts	24V
49619	1100Wts	36V



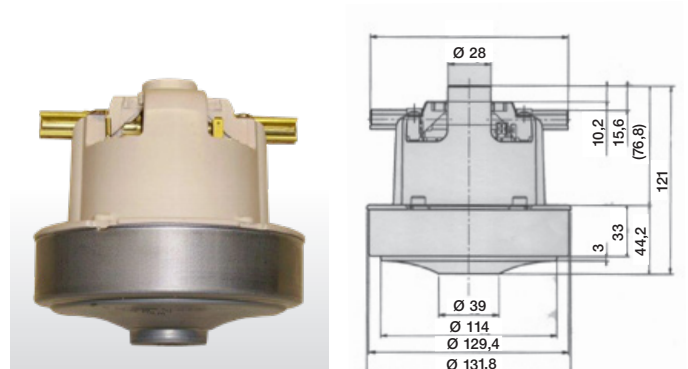
Referencia	Potencia	Voltaje
49078	1400Wts	240V
49620	1400Wts	36V



Referencia	Potencia	Voltaje
49076	900Wts	240V



Referencia	Potencia	Voltaje
49069	1400Wts	240V



Motovibradores

Vibradores eléctricos trifásicos, monofásicos, externos, de masas graduables o fijas, intermitentes, alta frecuencia, frecuencia variable, ataque rápido, antideflagrantes, con patas, con brida y microvibradores.


Referencia	MICRO				
	TIPO	F.C. (Kg)	Wattios	Peso Kg	Dimen. anclaje
50535	VBM - 2 M 220V.	21	25	1,6	92 x 32
50536	VBM - 2 T 380V.	21	24	1,6	92 x 32



Referencia	MONOFASICOS 3000 RPM 220V / 50Hz con cable y condensador				
	TIPO	F.C. (Kg)	Wattios	Peso Kg	Dimen. anclaje
50543	BM-50/3/M	48	100	4	62 x 95/106
50544	BM-60/3/M	60	100	4	62 x 95/106
50545	BM-65/3/M	66	150	4,55	62/70/74 x 106/130
50546	BM-95/3/M	95	150	4,6	62 x 95/106
50547	BM-130/3/M	125	160	4,75	62/70/74 x 106/130
50548	BM-200/3/M	187	160	5,1	62/70/74 x 106/130
50549	BM-300/3/M	310	250	8,5	90 x 125/140
50550	BM-650/3/M	668	440	21	100 x 160



Referencia	TRIFASICOS 3000 RPM 220V / 50Hz con cable y condensador				
	TIPO	F.C. (Kg)	Wattios	Peso Kg	Dimen. anclaje
50537	BM-50/3	48	100	4	62 x 95/106
50551	BM-60/3	60	100	4	62 x 95/106
50538	BM-65/3	66	150	4,55	62/70/74 x 106/130
50552	BM-95/3	95	150	4,6	62 x 95/106
50539	BM-130/3	125	160	4,75	62/70/74 x 106/130
50540	BM-200/3	187	160	5,1	62/70/74 x 106/130
50541	BM-300/3	310	250	8,5	90 x 125/140
50542	BM-650/3	668	440	21	100 x 160
50553	BM-850/3	859	600	32	120 x 170
50554	BM-1100/3	1050	720	34	120 x 170
50555	BM-1600/3	1610	1500	45	140 x 190



Referencia	CORRIENTE CONTINUA 12/24V - 3000/6000 RPM				
	TIPO	F.C. (Kg)	Wattios	Peso Kg	Dimen. anclaje
50556	BMCC-200/3	200	130	6	62/70/74 x 106/130
50557	BMCC-200/6	178	130	5,7	62/70/74 x 106/130



Motovibradores

Referencia	TRIFASICOS 1500 RPM 230-400V / 50Hz				
	TIPO	F.C. (Kg)	Wattios	Peso Kg	Dimen. anclaje
50558	BM-20/15	18	80	4,2	62 x 95/106
50559	BM-30/15	31	80	4,75	62/70/74 x 106/130
50560	BM-60/15	55	95	5,25	62/70/74 x 106/130
50561	BM-90/15	78	95	5,6	62/70/74 x 106/130
50562	BM-200/15	207	180	10,8	90 x 125/140
50563	BM-400/15	404	310	24,5	100 x 160
50564	BM-520/15	500	340	25,9	100 x 160
50565	BM-750/15	709	475	34,5	120 x 170
50566	BM-1100/15	1099	600	40,7	120 x 170
50567	BM-1500/15	1451	950	51	140 x 190
50568	BM-2000/15	2076	1200	58	140 x 190
50569	BM-2700/15	2721	1700	85	155 x 225
50570	BM-3800/15	3825	2200	115	156 x 256



Referencia	TRIFASICOS 1000 RPM 230-400V / 50Hz				
	TIPO	F.C. (Kg)	Wattios	Peso Kg	Dimen. anclaje
50571	BM-40/10	35	85	5,6	62/70/74 x 106/130
50572	BM-110/10	92	140	10,8	90 x 125/140
50573	BM-200/10	180	240	24,5	100 x 160
50574	BM-270/10	222	260	25,9	100 x 160
50575	BM-390/10	315	320	34,5	120 x 170
50576	BM-530/10	489	450	40,7	120 x 170
50577	BM-1000/10	923	720	57	140 x 190



Referencia	TRIFASICOS INTERMITENTES 3000 RPM 230-400V / 50Hz (SILOS y TOLVAS)				
	TIPO	F.C. (Kg)	Wattios	Peso Kg	Dimen. anclaje
50578	BMI- 200/3	187	180	5,1	62/70/74 x 106/130
50579	BMI- 300/3	280	200	5,5	62/70/74 x 106/130
50580	BMI- 500/3	465	320	9,1	90 x 125/140
50581	BMI- 800/3	763	580	22,2	100 x 160
50582	BMI-1100/3	1050	700	33	120 x 170



Referencia	NEUMATICOS				
	TIPO	F.C. (Kg)	Bar	Peso Kg	Dimen. anclaje
50583	BG-13	47	4 / 5 / 6 / 7 / 8	0,43	42
50584	BG-19	113	4 / 5 / 6 / 7 / 8	1,16	100
50585	BG-25	128	4 / 5 / 6 / 7 / 8	1,9	102
50586	BG-35	161	4 / 5 / 6 / 7 / 8	3	115





GRUPO
CASTEL



Torrent Estadella, 20 | 08030 Barcelona - España | T (34) 932 74 46 46 | castel@bobinadoscastel.com

www.bobinadoscastel.com